




WA-2

Instrukcja



Przycisk RESET



Czujnik zasilania Wi-Fi

Model: WA-2

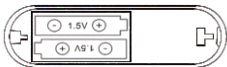
Dziękujemy za zakup tego czujnika zasilania z połączeniem z aplikacją TUYA przez Wi-Fi 2,4 GHz.

Uruchomienie

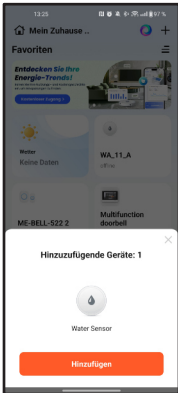
1. Przesuń uchwyt montażowy do góry i zdejmij go. Następnie włóż baterie.



2. Włóż baterie do komory baterii, zwracając uwagę na oznaczenia w komorze. Po włożeniu obu baterii wskaźnik kontrolny najpierw świeci światłem ciągłym, a następnie gaśnie.



3. Pobierz aplikację TUYA z Apple App Store lub Google Play Store.
4. Najpierw włącz Bluetooth w telefonie komórkowym i otwórz aplikację TUYA.
5. Przytrzymaj przycisk RESET przez ponad 5 sekund, aż dioda LED zacznie migać.
6. W aplikacji pojawi się „Urządzenia do dodania: 1” z Water Sensor. Dotknij „Dodaj”.



7. Wprowadź dane dostępowe do sieci Wi-Fi i dotknij „Dalej”.



WLAN-Informationen eingeben

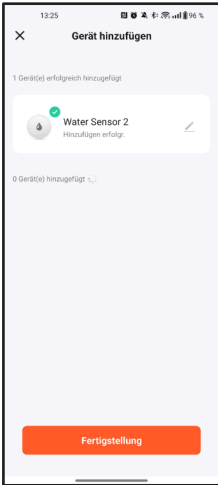
Wählen Sie das Gerät für Wi-Fi aus und geben Sie das Kennwort ein

 Ihr WLAN [WLAN auswählen](#)

 WLAN Passwort 

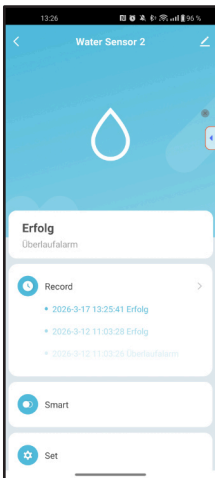
Weiter

8. Poczekaj chwilę, aż czujnik zalania zostanie dodany, a następnie dotknij „Zakończ”.

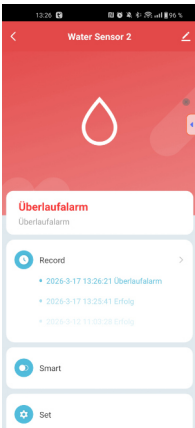


Czujnik zalania w stanie „Normalny”

Naciśnij „Smart”, aby ustawić automatyczne powiązanie z innymi urządzeniami. Naciśnij „Set”, aby dokonać dalszych ustawień.



Czujnik zalania w stanie „Alarm”



Ustawienia

Udostępnianie urządzeń

Dodane urządzenia można udostępnić członkom rodziny, aby również oni mogli monitorować warunki otoczenia.

Inteligentne powiązanie

Po zadziałaniu czujnika wody można go powiązać tak, aby włączała się lampa Tuya Smart.

Żywotność baterii

Im częściej uruchamiany jest czujnik wody, tym krótsza jest żywotność baterii. (Żywotność baterii zależy od liczby zdarzeń czujnika.)

Głośność alarmu

Wysoka, średnia, niska lub wyciszona (do wyboru w aplikacji)

Czas trwania alarmu

Regulowany w aplikacji od 30 s do 180 s.

Dane techniczne

- Typ baterii: baterie alkaliczne (2 x 1,5 V AAA)
- Prąd czuwania: $\leq 18 \mu\text{A}$
- Prąd alarmowy: $\leq 100 \text{ mA}$
- Poziom dźwięku: 80 dB (w odległości do 1 m)
- Funkcja ostrzegania o niskim stanie baterii przez aplikację
- Temperatura pracy: od $-10 \text{ }^\circ\text{C}$ do $55 \text{ }^\circ\text{C}$
- Wilgotność pracy: od 10 % do 90 % RH
- Wi-Fi: IEEE 802.11 b/g/n, 2,4 GHz < 100 mW

WSKAZÓWKI

Pod wpływem silnych pól statycznych, elektrycznych lub wysokiej częstotliwości (wyładowania, telefony komórkowe, urządzenia radiowe, telefony, kuchenki mikrofalowe) mogą wystąpić zakłócenia działania urządzenia lub urządzeń.

Czyszczenie i pielęgnacja

Przed czyszczeniem odłączyć urządzenia zasilane z sieci od zasilania (wyjąć wtyczkę). Powierzchnię obudowy można czyścić miękką ściereczką zwilżoną wodą z mydłem. Nie stosować środków szorujących ani chemikaliów. Osady kurzu na szczelinach wentylacyjnych usuwać wyłącznie pędzelkiem i w razie potrzeby odkurzyć odkurzaczem. Nie przykładaj dyszy ssącej bezpośrednio do urządzenia.

WSKAZÓWKI BEZPIECZEŃSTWA

W przypadku szkód spowodowanych nieprzestrzeganiem niniejszej instrukcji obsługi roszczenia gwarancyjne wygasają. Nie ponosimy odpowiedzialności za szkody następcze!

Nie ponosimy odpowiedzialności za szkody materialne lub osobowe spowodowane niewłaściwą obsługą albo nieprzestrzeganiem wskazówek bezpieczeństwa. W takich przypadkach wygasa wszelka gwarancja!

Ze względów bezpieczeństwa i dopuszczenia (CE) samowolna przebudowa i/lub modyfikacja produktu jest niedozwolona.

Budowa produktu odpowiada klasie ochronności 1. Jako źródła napięcia wolno używać wyłącznie prawidłowego gniazda sieciowego (230 V~/50 Hz) publicznej sieci zasilającej.

Urządzenia zasilane napięciem sieciowym nie mogą dostać się w ręce dzieci. Dlatego w obecności dzieci należy zachować szczególną ostrożność.

Nie demontować produktu! Istnieje ryzyko porażenia prądem elektrycznym zagrażającego życiu! Nie pozostawiać materiału opakowaniowego bez nadzoru; folie/torebki plastikowe, elementy styropianowe itp. mogą stać się niebezpieczną zabawką dla dzieci.

Z produktem należy obchodzić się ostrożnie - uderzenia, wstrząsy lub upadek nawet z niewielkiej wysokości mogą go uszkodzić.

W razie wątpliwości dotyczących sposobu działania, bezpieczeństwa lub podłączenia urządzenia należy zwrócić się do specjalisty.

Informacje GWARANCYJNE

Gwarantuje się przez okres 2 lat od daty zakupu, że produkt ten jest wolny od wad materiałowych i wykonawczych. Dotyczy to tylko sytuacji, gdy urządzenie jest używane w zwykły sposób i regularnie konserwowane. Zobowiązania wynikające z tej gwarancji ograniczają się do naprawy lub ponownego montażu dowolnej części urządzenia i obowiązują wyłącznie pod warunkiem, że nie dokonano nieuprawnionych zmian ani prób naprawy.

Państwa ustawowe prawa jako klienta nie są w żaden sposób naruszone przez niniejszą gwarancję.

Proszę pamiętać!

Roszczenie gwarancyjne nie przysługuje m.in. w następujących przypadkach:

- Błędy obsługi
- Ingerencje/wpływy zewnętrzne
- Uszkodzenia mechaniczne
- Uszkodzenia spowodowane wilgocią
- Brak dowodu gwarancji (dowodu zakupu)

W przypadku szkód spowodowanych nieprzestrzeganiem niniejszej instrukcji obsługi roszczenia gwarancyjne wygasają.

Nie ponosimy odpowiedzialności za szkody następcze! W przypadku szkód materialnych lub osobowych spowodowanych niewłaściwą obsługą albo nieprzestrzeganiem wskazówek bezpieczeństwa nie ponosimy odpowiedzialności. W takich przypadkach wygasa wszelka gwarancja!

Ograniczenie odpowiedzialności

Producent nie ponosi odpowiedzialności za utratę lub uszkodzenie jakiegokolwiek rodzaju, w tym szkody przypadkowe lub następcze, które wynikają bezpośrednio lub pośrednio z awarii tego produktu.

Producent nie ma wpływu na systemy operacyjne urządzeń, na które pobrano wymaganą aplikację, co może prowadzić do awarii działania. Producent nie może ponosić za to odpowiedzialności.

W celu zapewnienia prawidłowego działania należy regularnie, co pół roku, przeprowadzać test. Ponadto do prawidłowego działania tego modelu konieczne jest spełnienie wymagań systemowych dla alarmowania lub połączenia przez Internet oraz stałe zapewnienie, że wymagana do tego aplikacja jest w najnowszej wersji. Wymaga to wykonania każdej aktualizacji oprogramowania smartfona. Ewentualne roszczenia wobec producenta zakładają przestrzeganie powyższych warunków.

Niniejsza instrukcja obsługi jest publikacją

Protector GmbH
An den Kolonaten 37
26160 Bad Zwischenahn

Niniejsza instrukcja odpowiada stanowi technicznemu w momencie druku. Zastrzega się zmiany techniczne i wyposażenia.

Niniejszym PROTECTOR GmbH oświadcza, że to urządzenie jest zgodne z następującymi dyrektywami:

RoHS 2011/65/UE

RED 2014/53/UE

DEKLARACJĘ ZGODNOŚCI można pobrać pod następującym adresem:

<https://protector24.de/download/ce/WA-2ce.pdf>



protector24.de

Ten dokument jest dostępny w językach:
niemieckim, angielskim, francuskim,
niderlandzkim, polskim i tureckim.
Poszczególne wersje językowe można znaleźć
pod następującym linkiem:

<https://protector24.de/wassermelder/WA-2-Anleitung>