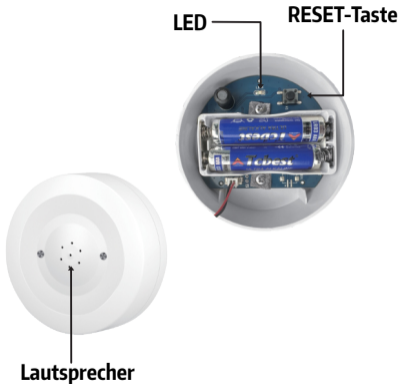


**PROTECTOR**

**WA-3**

**Anleitung**





## Wassermelder Wi-Fi

Modell: **WA-3**

Vielen Dank für den Kauf dieses Wassermelders mit App-Anbindung an TUYA durch 2,4GHz WLAN.

Dieser Wassermelder kann durch seine Kontakte auf der Oberseite bei richtiger Platzierung auch tropfendes Wasser detektieren. Zusätzlich befinden sich auf der Unterseite Kontakte, welche Wasser am Boden detektieren.

### Inbetriebnahme

1. Öffnen Sie den Wassermelder, indem Sie das Oberteil gegen den Uhrzeigersinn drehen und dann einfach noch oben abnehmen. Achten Sie darauf, das Lautsprecherkabel nicht abzureißen.



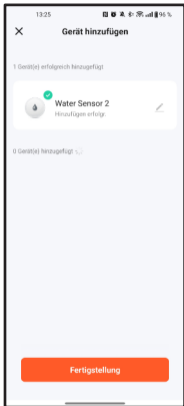
- Die Batterien in das Batteriefach einlegen und dabei die Grafik im Batteriefach beachten. Nachdem beide Batterien eingelegt wurden, leuchtet die Kontrollanzeige zunächst dauerhaft und erlischt anschließend.
- Die TUYA App im Apple App Store oder Google Play Store herunterladen.
- Zuerst Bluetooth am Mobiltelefon einschalten und die TUYA App öffnen.
- Halten Sie die RESET-Taste länger als 5 Sekunden gedrückt, bis die LED blinkt.
- In der App wird dann „Hinzuzufügende Geräte: 1“ mit Water Sensor angezeigt. Tippen Sie auf „Hinzufügen“.



7. Geben Sie die Zugangsdaten zu Ihrem WLAN ein und tippen Sie auf „Weiter“.

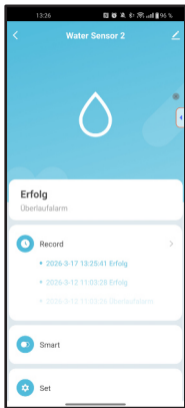


8. Warten Sie kurz, bis der Wassermelder hinzugefügt wurde und tippen Sie abschließend auf „Fertigstellung“.

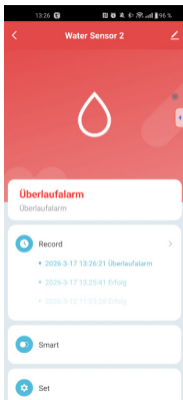


## Wassermelder im Status „Normal“

Auf „Smart“ drücken, um die automatische Verknüpfung mit anderen Geräten einzustellen. Auf „Set“ drücken, um weitere Einstellungen vorzunehmen.



## Wassermelder im Status „Alarm“



## Einstellungen

### Geräte teilen

Sie können die hinzugefügten Geräte mit Ihren Familienmitgliedern teilen, damit auch diese die Umgebungsbedingungen überwachen können.

### Intelligente Verknüpfung

Wenn der Wassersensor auslöst, kann er so verknüpft werden, dass sich eine Tuya-Smart-Leuchte einschaltet.

### Batterielebensdauer

Je häufiger der Wassersensor ausgelöst wird, desto kürzer ist die Batterielebensdauer. (Die Batterielebensdauer hängt von der Anzahl der Auslösungen des Sensors ab.)

### Alarmlautstärke

Hoch, Mittel, Niedrig oder Stumm (wählbar in der App)

### Alarmdauer

Einstellbar von 30 s bis 180 s in der App.

## Technische Daten

- Batterietyp: Alkaline-Batterien (2 × 1,5 V AAA)
- Standby-Strom:  $\leq 18 \mu\text{A}$
- Alarmstrom:  $\leq 100 \text{ mA}$
- Schallpegel: 80 dB (innerhalb von 1 m)
- Mit Funktion zur Warnung bei niedrigem Batteriestand über die App
- Betriebstemperatur:  $-10 \text{ }^\circ\text{C}$  bis  $55 \text{ }^\circ\text{C}$
- Betriebsfeuchtigkeit: 10 % bis 90 % rF
- Wi-Fi: IEEE 802.11 b/g/n, 2,4 Ghz < 100mW

## HINWEISE

Unter Einwirkung von starken statischen, elektrischen oder hochfrequenten Feldern (Entladungen, Mobiltelefonen, Funkanlagen, Handys, Mikrowellen) kann es zu Funktionsbeeinträchtigungen der Geräte (des Gerätes) kommen.

## Reinigung und Pflege

Netzbetriebene Geräte vor dem Reinigen vom Netz trennen (Stecker ziehen). Die Oberfläche des Gehäuses kann mit einem mit Seifenlauge

angefeuchtetem weichen Tuch gereinigt werden. Verwenden Sie keine Scheuermittel oder Chemikalien. Staubablagerungen an Lüftungsschlitzen nur mit einem Pinsel lösen und gegebenenfalls mit einem Staubsauger absaugen. Die Saugdüse nicht direkt an das Gerät halten.

## SICHERHEITSHINWEISE

Bei Schäden, die durch Nichtbeachten dieser Bedienungsanleitung verursacht werden, erlischt der Garantieanspruch. Für Folgeschäden übernehmen wir keine Haftung!

Bei Sach- oder Personenschäden, die durch unsachgemäße Handhabung oder Nichtbeachten der Sicherheitshinweise verursacht werden, übernehmen wir keine Haftung. In solchen Fällen erlischt jeder Garantieanspruch!

Aus Sicherheits- und Zulassungsgründen (CE) ist das eigenmächtige Umbauen und/oder Verändern des Produkts nicht gestattet.

Der Aufbau des Produkts entspricht der Schutz-klasse 1. Als Spannungsquelle darf nur eine ordnungsgemäße Netzsteckdose (230V~/50Hz) des öffentlichen Versorgungsnetzes verwendet werden.

Geräte, die an Netzspannung betrieben werden, gehören nicht in Kinderhände. Lassen Sie deshalb in Anwesenheit von Kindern besondere Vorsicht walten.

Zerlegen Sie das Produkt nicht! Es besteht die Gefahr eines lebensgefährlichen elektrischen Schlages! Lassen Sie das Verpackungsmaterial nicht achtlos liegen, Plastikfolien/-tüten, Styroporteile etc. könnten für Kinder zu einem gefährlichen Spielzeug werden.

Gehen Sie vorsichtig mit dem Produkt um - durch Stöße, Schläge oder dem Fall aus bereits geringer Höhe wird es beschädigt.

Wenden Sie sich an eine Fachkraft, wenn Sie Zweifel über die Arbeitsweise, die Sicherheit oder den Anschluss des Geräts haben.

## **GARANTIE-Informationen**

Es wird für die Dauer von 2 Jahren ab Kaufdatum gewährleistet, dass dieses Produkt frei von Defekten in den Materialien und in der Ausführung ist. Dies trifft nur zu, wenn das Gerät in üblicher Weise benutzt wird und regelmäßig instand gehalten wird. Die Verpflichtungen dieser Garantie werden auf die Reparatur oder den Wiedereinbau irgendeines Teils des Gerätes begrenzt und gelten nur unter der Bedingung, dass keine unbefugten Veränderungen oder versuchte Reparaturen vorgenommen wurden. Ihre gesetzlichen Rechte als Kunde werden in keiner Weise durch diese Garantie beeinträchtigt.

## **Bitte beachten Sie!**

Es besteht kein Anspruch auf Garantie in u. a. folgenden Fällen:

- Bedienungsfehler
- Fremdeingriffe/-wirkungen
- Mechanische Beschädigungen
- Feuchtigkeitsschäden
- Kein Garantie-Nachweis (Kaufbeleg)

Bei Schäden, die durch Nichtbeachten dieser Bedienungsanleitung verursacht werden, erlischt der Garantieanspruch.

Für Folgeschäden übernehmen wir keine Haftung! Bei Sach- oder Personenschäden, die durch unsachgemäße Handhabung oder Nichtbeachten der Sicherheitshinweise verursacht werden, übernehmen wir keine Haftung. In solchen Fällen erlischt jeder Garantieanspruch!

## **Haftungsbeschränkung**

Der Hersteller ist nicht für den Verlust oder die Beschädigung irgendwelcher Art einschließlich der beiläufigen oder Folgeschäden haftbar, die direkt oder indirekt aus der Störung dieses Produktes resultieren.

Der Hersteller hat keinen Einfluss auf die Betriebssysteme der Geräte, auf welche die notwendige App heruntergeladen wurde, was zu einem Funktionsausfall führen kann. Hierfür kann der Hersteller keine Verantwortung übernehmen.

Um die ordnungsgemäße Funktion sicherzustellen, ist ein Test in regelmäßigen Abständen von einem halben Jahr durchzuführen. Zudem ist es für die ordnungsgemäße Funktion dieses Modells erforderlich, dass für eine Alarmierung oder Anruf über Internet die Systemvoraussetzungen gegeben sind und permanent sichergestellt ist, dass die hierfür erforderliche App auf dem neuesten Revisionsstand ist. Letzteres erfordert die Durchführung eines jeden Software Upgrades ihres Smartphones. Eventuelle Ansprüche gegen den Hersteller setzen die Einhaltung der vorstehenden Bedingungen voraus.

Diese Bedienungsanleitung ist eine Publikation der

Protector GmbH  
An den Kolonaten 37  
26160 Bad Zwischenahn

Diese Bedienungsanleitung entspricht dem technischen Stand bei Drucklegung. Änderung in Technik und Ausstattung vorbehalten.

Hiermit erklärt die PROTECTOR GmbH, dass dieses Gerät den folgenden Richtlinien entspricht:

**RoHS 2011/65/EU**

**RED 2014/53/EU**

Die KONFORMITÄTSERKLÄRUNG kann unter folgender Adresse abgerufen werden:

<https://protector24.de/download/ce/WA-3ce.pdf>



Dieses Dokument liegt in den Sprachen Deutsch, Englisch, Französisch, Niederländisch, Polnisch und Türkisch vor. Sie finden die verschiedenen Sprachen unter folgendem Link:

This document is available in German, English, French, Dutch, Polish, and Turkish. You can find the different language versions at the following link:

Ce document est disponible en allemand, anglais, français, néerlandais, polonais et turc. Vous trouverez les différentes versions linguistiques au lien suivant :

Dit document is beschikbaar in het Duits, Engels, Frans, Nederlands, Pools en Turks. U vindt de verschillende talen via de volgende link:

Ten dokument jest dostępny w językach: niemieckim, angielskim, francuskim, niderlandzkim, polskim i tureckim. Poszczególne wersje językowe można znaleźć pod następującym linkiem:

Bu belge Almanca, İngilizce, Fransızca, Hollandaca, Lehçe ve Türkçe dillerinde mevcuttur. Farklı dil sürümlerini aşağıdaki bağlantıda bulabilirsiniz:



<https://protector24.de/wassermelder/WA-3-Anleitung>