

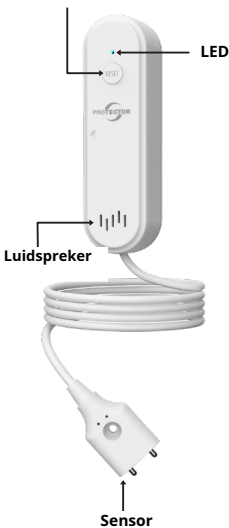


# WA-2

## Handleiding



## RESET-toets



## Wi-Fi watermelder

### Model: WA-2

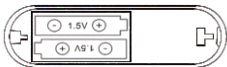
Hartelijk dank voor de aankoop van deze watermelder met app-verbinding met TUYA via 2,4 GHz Wi-Fi.

#### Ingebruikname

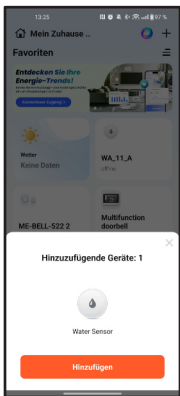
1. Schuif de montagehouder omhoog en verwijder deze. Plaats daarna de batterijen.



2. Plaats de batterijen in het batterijvak en let daarbij op de afbeelding in het batterijvak. Nadat beide batterijen zijn geplaatst, brandt het controlelampje eerst continu en gaat daarna uit.



3. Download de TUYA-app uit de Apple App Store of Google Play Store.
4. Schakel eerst Bluetooth op de mobiele telefoon in en open de TUYA-app.
5. Houd de RESET-toets langer dan 5 seconden ingedrukt tot de LED knippert.
6. In de app verschijnt dan "Toe te voegen apparaten: 1" met Water Sensor. Tik op "Toevoegen".



7. Voer de toegangsgegevens van uw Wi-Fi-netwerk in en tik op "Volgende".



The screenshot shows a mobile application interface for entering WLAN information. At the top right, there is a close button (X). The main heading is "WLAN-Informationen eingeben". Below this, there is a sub-heading: "Wählen Sie das Gerät für Wi-Fi aus und geben Sie das Kennwort ein". There are two input fields: "Ihr WLAN" with a Wi-Fi icon and a blue link "WLAN auswählen" to its right, and "WLAN Passwort" with a lock icon and an eye icon to its right. At the bottom, there is a large orange button labeled "Weiter".

WLAN-Informationen eingeben

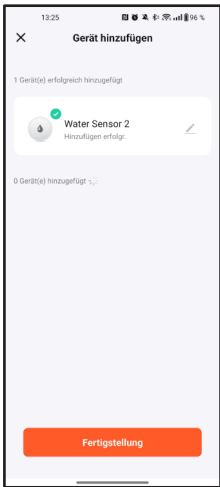
Wählen Sie das Gerät für Wi-Fi aus und geben Sie das Kennwort ein

Ihr WLAN [WLAN auswählen](#)

WLAN Passwort

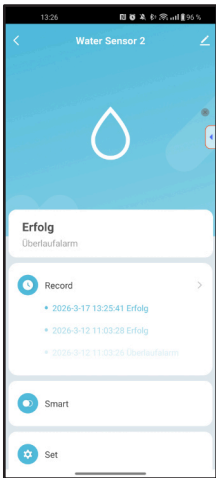
Weiter

8. Wacht kort tot de watermelder is toegevoegd en tik tot slot op “Voltooien”.

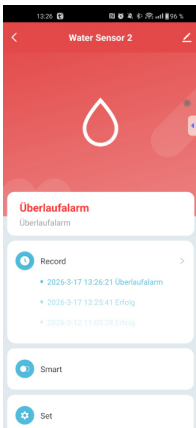


## Watermelder in status “Normaal”

Druk op “Smart” om de automatische koppeling met andere apparaten in te stellen. Druk op “Set” om verdere instellingen uit te voeren.



## Watermelder in status "Alarm"



# Instellingen

## Apparaten delen

U kunt de toegevoegde apparaten delen met uw gezinsleden, zodat ook zij de omgevingscondities kunnen bewaken.

## Slimme koppeling

Wanneer de watersensor wordt geactiveerd, kan deze zo worden gekoppeld dat een Tuya Smart-lamp wordt ingeschakeld.

## Batterijlevensduur

Hoe vaker de watersensor wordt geactiveerd, hoe korter de batterijlevensduur. (De batterijlevensduur is afhankelijk van het aantal activeringen van de sensor.)

## Alarmvolume

Hoog, middel, laag of stil (selecteerbaar in de app)

## Alarmduur

Instelbaar van 30 s tot 180 s in de app.

## Technische gegevens

- Batterijtype: alkalinebatterijen (2 x 1,5 V AAA)
- Stand-bystroom:  $\leq 18 \mu\text{A}$
- Alarmstroom:  $\leq 100 \text{ mA}$
- Geluidsniveau: 80 dB (binnen 1 m)
- Met functie voor waarschuwing bij lage batterijstand via de app
- Bedrijfstemperatuur:  $-10 \text{ }^\circ\text{C}$  tot  $55 \text{ }^\circ\text{C}$
- Bedrijfsvochtigheid: 10 % tot 90 % RV
- Wi-Fi: IEEE 802.11 b/g/n, 2,4 GHz  $< 100 \text{ mW}$

## **OPMERKINGEN**

Onder invloed van sterke statische, elektrische of hoogfrequente velden (ontladingen, mobiele telefoons, radioapparatuur, gsm's, magnetrons) kunnen storingen in de werking van het apparaat/de apparaten optreden.

### **Reiniging en onderhoud**

Koppel netgevoede apparaten vóór het reinigen los van het lichtnet (stekker eruit trekken). Het oppervlak van de behuizing kan worden gereinigd met een zachte doek die met zeepsop is bevochtigd. Gebruik geen schuurmiddelen of chemicaliën. Stofafzettingen op ventilatiesleuven uitsluitend met een kwast losmaken en eventueel met een stofzuiger opzuigen. Houd de zuigmond niet direct tegen het apparaat.

## **VEILIGHEIDSINSTRUCTIES**

Bij schade die ontstaat door het niet in acht nemen van deze handleiding vervalt de garantie. Voor gevolgschade aanvaarden wij geen aansprakelijkheid!

Voor materiële schade of persoonlijk letsel veroorzaakt door onjuist gebruik of het niet naleven van de veiligheidsinstructies aanvaarden wij geen aansprakelijkheid. In dergelijke gevallen vervalt elke garantie!

Om veiligheids- en toelatingsredenen (CE) is het eigenmachtig ombouwen en/of wijzigen van het product niet toegestaan.

De opbouw van het product voldoet aan beschermingsklasse 1. Als spanningsbron mag uitsluitend een correcte netcontactdoos (230 V~/50 Hz) van het openbare elektriciteitsnet worden gebruikt.

Apparaten die op netspanning werken, horen niet in kinderhanden. Wees daarom extra voorzichtig in aanwezigheid van kinderen.

Demonteer het product niet! Er bestaat gevaar voor een levensgevaarlijke elektrische schok! Laat verpakkingsmateriaal niet achteloos liggen; plastic folie/zakken, piepschuimdelen enz. kunnen gevaarlijk speelgoed voor kinderen worden.

Ga voorzichtig met het product om - door stoten, slagen of een val, zelfs van geringe hoogte, raakt het beschadigd.

Neem contact op met een vakman als u twijfelt over de werking, veiligheid of aansluiting van het apparaat.

## **GARANTIE-informatie**

Voor een periode van 2 jaar vanaf de aankoopdatum wordt gegarandeerd dat dit product vrij is van materiaal- en fabricagefouten. Dit geldt alleen wanneer het apparaat op normale wijze wordt gebruikt en regelmatig wordt onderhouden. De verplichtingen uit deze garantie zijn beperkt tot reparatie of vervanging van enig onderdeel van het apparaat en gelden alleen op voorwaarde dat er geen onbevoegde wijzigingen of reparatiepogingen zijn uitgevoerd.

Uw wettelijke rechten als klant worden door deze garantie op geen enkele wijze beperkt.

### **Let op!**

Er bestaat onder andere geen aanspraak op garantie in de volgende gevallen:

- Bedieningsfouten
- Ingrepen/invloeden van derden
- Mechanische beschadigingen
- Vochtschade
- Geen garantiebewijs (aankoopbewijs)

Bij schade die ontstaat door het niet in acht nemen van deze handleiding vervalt de garantie.

Voor gevolgschade aanvaarden wij geen aansprakelijkheid! Bij materiële schade of persoonlijk letsel veroorzaakt door onjuist gebruik of het niet naleven van de veiligheidsinstructies aanvaarden wij geen aansprakelijkheid. In dergelijke gevallen vervalt elke garantie!

## Beperking van aansprakelijkheid

De fabrikant is niet aansprakelijk voor verlies of schade van welke aard dan ook, inclusief incidentele of gevolgschade, die direct of indirect voortvloeit uit een storing van dit product.

De fabrikant heeft geen invloed op de besturingssystemen van de apparaten waarop de benodigde app is gedownload, wat tot een functiestoring kan leiden. Hiervoor kan de fabrikant geen verantwoordelijkheid aanvaarden.

Om de correcte werking te waarborgen, moet regelmatig om de zes maanden een test worden uitgevoerd. Daarnaast is voor de correcte werking van dit model vereist dat voor alarmering of oproep via internet aan de systeemvereisten wordt voldaan en permanent is gewaarborgd dat de daarvoor benodigde app de nieuwste revisiestand heeft. Dit laatste vereist het uitvoeren van elke software-upgrade van uw smartphone. Eventuele aanspraken tegenover de fabrikant veronderstellen naleving van de bovenstaande voorwaarden.

Deze handleiding is een publicatie van

Protector GmbH  
An den Kolonaten 37  
26160 Bad Zwischenahn

Deze handleiding komt overeen met de technische stand bij het ter perse gaan. Wijzigingen in techniek en uitvoering voorbehouden.

Hierbij verklaart PROTECTOR GmbH dat dit apparaat voldoet aan de volgende richtlijnen:

RoHS 2011/65/EU

RED 2014/53/EU

De CONFORMITEITSVERKLARING kan op het volgende adres worden geraadpleegd:

<https://protector24.de/download/ce/WA-2ce.pdf>

f



protector24.de

Dit document is beschikbaar in het Duits, Engels, Frans, Nederlands, Pools en Turks. U vindt de verschillende taalversies via de volgende link:

<https://protector24.de/wassermelder/WA-2-Anleitung>